




DODAWANIE FAKTUR

GREEN FLEET dla GANO

DODAWANIE FAKTUR

Zaloguj się do aplikacji Green Fleet



The screenshot shows the GANO login interface. At the top is the GANO logo, which consists of a colorful circular icon and the word "GANO" in a bold, purple font. Below the logo is the title "Logowanie" in a large, black font. There are two input fields: "Email" with the value "test@ar-grop.pl" and "Hasło" with a masked password ".....". A "Zaloguj" button is positioned below the password field. A link "Nie pamiętasz hasła?" is located below the button. At the bottom of the page, the text "GreenFleet © 2022" and a link "i INSTRUKCJA OBSŁUGI" are visible.

GANO

Logowanie

Email test@ar-grop.pl

Hasło

Zaloguj


[Nie pamiętasz hasła?](#)

GreenFleet © 2022

[i INSTRUKCJA OBSŁUGI](#)

DODAWANIE FAKTUR

Wybierz zakładkę FAKTURY -> PRZEŚLIJ KILKA



The screenshot displays the GANO web application interface. At the top, the GANO logo is visible. Below it, a navigation bar contains the following items: Panel, Dane (with a dropdown arrow), Generator umów, Faktury (with a dropdown arrow), and Konto (with a dropdown arrow). The 'Faktury' dropdown menu is open, showing three options: 'Przesłane', 'Prześlij nową', and 'Prześlij kilka'. Below the navigation bar, a list of events is shown, each with a date and time, a description, and a status icon (a blue eye with a slash). The events are:

- 2022-03-03 10:27 Jedna z Twoich faktur została odrzucona.
- 2022-03-03 10:27 Jedna z Twoich faktur została odrzucona.
- 2022-03-03 10:27 Jedna z Twoich faktur została odrzucona.
- 2022-03-01 10:27 Jedna z Twoich faktur została odrzucona.
- 2022-02-10 12:14 Jedna z Twoich faktur została odrzucona.
- 2022-02-07 12:26 Jedna z Twoich faktur została odrzucona.
- 2022-02-01 13:22 Jedna z Twoich faktur została odrzucona.
- 2022-02-01 13:17 Jedna z Twoich faktur została odrzucona.
- 2022-01-03 20:58 Dodano umowę (Umowa serwisowa) podpisaną przez AR Group.
- 2021-12-13 18:34 Dodano umowę (Umowa najmu) podpisaną przez AR Group.
- 2021-12-13 18:33 Dodano umowę (Umowa serwisowa) podpisaną przez AR Group.

At the bottom of the interface, the text 'GreenFleet © 2022' and a link 'INSTRUKCJA OBSŁUGI' (with an information icon) are visible.

DODAWANIE FAKTUR

Panel Dane ▾ Generator umów Faktury ▾ Konto ▾

Podgląd niedostępny

Nowe faktury

Prześlij pliki*

Wybierz pliki Nie wy...o pliku

Dodaj

Nowe faktury

Prześlij pliki*

Wybierz pliki Liczba plików: 3 ✖

Dodaj

***Dodaj faktury przyciskiem WYBIERZ PLIKI, zaznacz kilka faktur i wybierz DODAJ.
Maksymalny rozmiar plików to 25 MB. Format plików: JPG, JPEG, HEIC.***

DODAWANIE FAKTUR

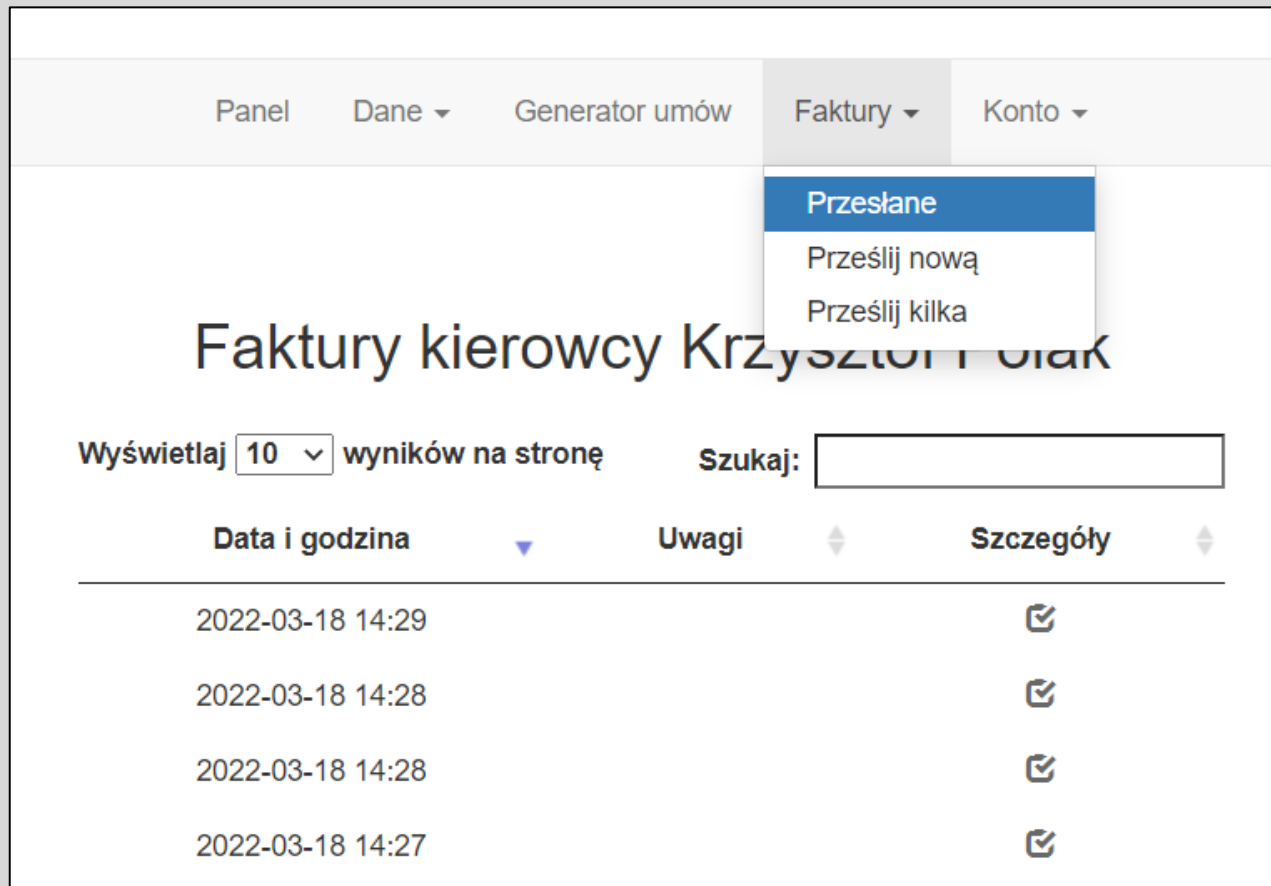


Po pomyślnym dodaniu faktur pojawi się komunikat „Faktura została dodana”.

W przypadku dodania plików w formacie HEIC aplikacja potrzebuje chwili aby je przetworzyć. Nie odświeżaj strony ani nie dodawaj ponownie plików aby nie tworzyć duplikatów.

DODAWANIE FAKTUR

W zakładce FAKTURY -> PRZESŁANE sprawdzisz wszystkie faktury, które zostały przesłane oraz ich status.



The screenshot shows a web application interface with a navigation bar at the top containing 'Panel', 'Dane', 'Generator umów', 'Faktury', and 'Konto'. The 'Faktury' menu is open, showing options: 'Przesłane' (highlighted), 'Prześlij nową', and 'Prześlij kilka'. Below the menu, the page title is 'Faktury kierowcy Krzysztof Polak'. There is a search bar with 'Szukaj:' and a dropdown for 'Wyświetlaj 10 wyników na stronę'. Below this is a table with columns: 'Data i godzina', 'Uwagi', and 'Szczegóły'. The table contains four rows of data, each with a date and time and a checkmark icon in the 'Szczegóły' column.

Data i godzina	Uwagi	Szczegóły
2022-03-18 14:29		☑
2022-03-18 14:28		☑
2022-03-18 14:28		☑
2022-03-18 14:27		☑